

NOWA KOLEKCJA

Porta LOFT

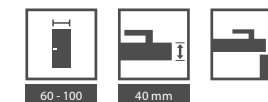
[PORTA]
DRZWI



Porta LOFT

od 1130,- | **1389,90**

cena kompletu netto | brutto (PLN)



Porta LOFT to kolekcja otwierająca nowe perspektywy aranżacji wnętrz. Głównym motywem przewodnim jest ponadczasowa czerń w wykończeniu matowym, która pojawia się na ościeżnicy oraz wszystkich akcesoriach. Dzięki połączeniu z dekiem PORTA możemy stworzyć własny, oryginalny produkt, który znakomicie wpisze się w niemal każde wnętrze.

Porta LOFT, Buk Skandynawski



model 1.1

model 4.A


model 4.B

- W cenie kompletu drzwi
- skrzydło
 - ościeżnica
 - dwa zawiasy 3D
 - klamka w kolorze ościeżnicy

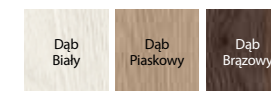
Porta LOFT, Buk Skandynawski

KOLORYSTYKA SKRZYDEŁ

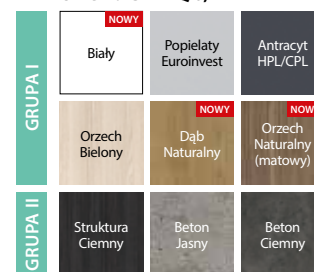
Okleina Portaperfect 3D ★★★★★☆



Gładstone ★★★★★★



Okleina CPL HQ 0,2 ★★★★★☆



KOLORYSTYKA OŚCIEŻNIC

Okleina SUPER MATT ★★★★★☆



czoło zamka



zawiasy 3D w kolorze ościeżnicy



łączenie z szybą

CENNIK NETTO | BRUTTO PLN

MODELE SKRZYDŁA	Portaperfect, CPL	Gładstone (ukł.poziomy)	Gładstone (ukł.pionowy)	OŚCIEŻNICA ZAKRES SZEROKOŚCI MURU	Okleina MAT Czarna	KLAMKA Z ROZETĄ SLIM 6 MM	Zwykła, Patentowa	Z blokadą WC
1.1	409 503,07	-	619 761,37	B - C	589 724,47	ELEGANT (czarna)	132 162,36	146 179,58
7.1	-	509 626,07	-	D - E	599 736,77	SIMPLE (czarna)	132 162,36	146 179,58
4.A	719 884,37	-	849 1044,27	F - H	639 785,97			
4.B	819 1007,37	-	949 1167,27	I - K	689 847,47			

INFORMACJE TECHNICZNE

KONSTRUKCJA SKRZYDŁA

Wypełnienie stanowi „plaster miodu” lub płyta wiórowa otworowa wzmocniona wewnętrznym ramiakiem ze sklejki (opcja za dopłatą). Całość obłożona jest płytą HDF. Wzory przeszklone z szybą matową hartowaną o grubości 8 mm, która stanowi element konstrukcyjny skrzydła. **Charakterystyczną cechą kolekcji jest zastosowanie obrzeża ABS (boki skrzydła) w kolorze Czarnym.**

AKCESORIA W CENIE DRZWI

- Zawiasy bezprzylgowe 3D dwa lub trzy (opcja za dopłatą) – Czarne.
- Zamek z czołem w kolorze obrzeża skrzydła - Czarny.
- Szyba hartowana matowa o grubości 8 mm.
- Klamka Elegant lub Simple – Czarna.

OŚCIEŻNICE

- Porta SYSTEM ELEGANCE w kolorze Czarnym.

UWAGI

- Aprobata Techniczna AT-15-6515/2016, ITB Warszawa.
- **Podcięcie wentylacyjne w modelach przeszklonych dostępne w Polskiej Normie.**
- Wypełnienie płyta otworowa i płyta pełna zawiera przygotowanie do skrótu w standardzie.
- Model 4.B dostępny jedynie z wypełnieniem płytą wiórową otworową bez dodatkowej dopłaty.
- Stały wymiar szyb w modelu 4.A.
- Trzy zawiasy w skrzydle o wymiarze „100”.

DOPLATY

- rozmiar „100” 50 | **61,50**
- kolory w okleinie CPL 0,2 mm – GRUPA II 50 | **61,50**
- podcięcie wentylacyjne 39 | **47,97**
- wypełnienie płytą wiórową otworową 100 | **123,00**
- trzeci zawias 3D (dopłata do ceny ościeżnicy) 66 | **81,18**
- przygotowanie do skrótu (maksymalnie 60 mm) – model 1.1 26 | **31,98**