

5*
ЛЕТ
ГАРАНТИИ

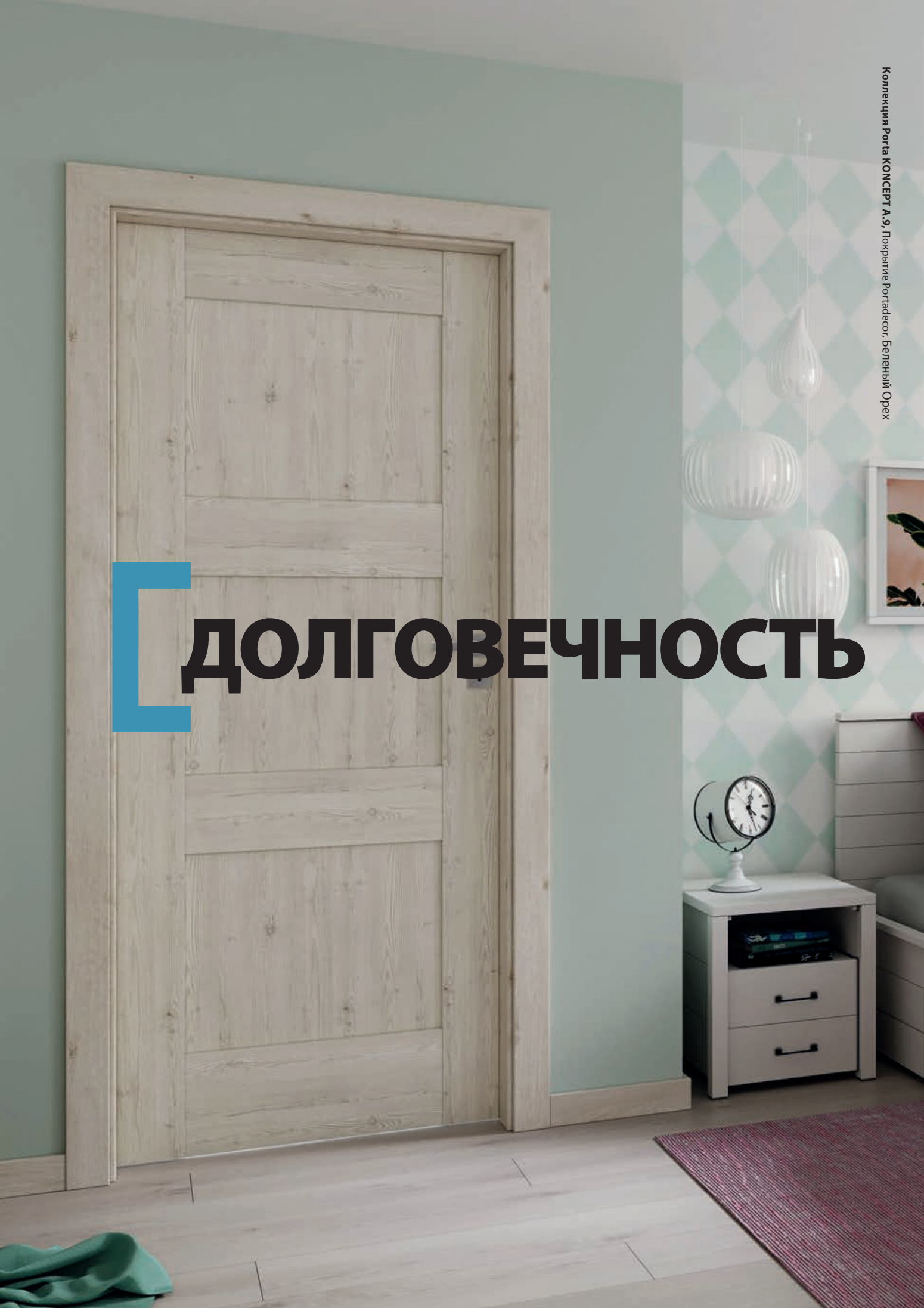
PORTA
ДВЕРИ

КАТАЛОГ Verte 2/2019

КОЛЛЕКЦИЯ **КАРКАСНЫХ ДВЕРЕЙ PORTA**, ВЫБРАННЫЕ ДЛЯ ВАС



ДОЛГОВЕЧНОСТЬ



Содержание

Свойства наших продуктов	4
НОВИНКИ	6

1 **каркасные ДВЕРЫ**

PORTA VERTE PREMIUM, ГРУППА А - НОВИНКА	8
PORTA VERTE PREMIUM, ГРУППА В - НОВИНКА	10
PORTA VERTE PREMIUM, ГРУППА С - НОВИНКА	12
PORTA VERTE PREMIUM, ГРУППА D - НОВИНКА	14
Porta VERTE HOME, группа А	16
Porta VERTE HOME, группа В	18
Porta VERTE HOME, группа С	20
Porta VERTE HOME, группа D	22
Porta VERTE HOME, группа E, F	24
Porta VERTE HOME, группа G	26
Porta VERTE HOME, группа L	28
Porta VERTE HOME, группа N	30

2 **ПЕРЕДВИЖНЫЕ ДВЕРИ**

Раздвижная система PORTA	32
Раздвижная система КОМПАКТ	34

3 **КОРОБКИ**

КОРОБКА MINIMAX	36
КОРОБКА Porta SYSTEM	37
КОРОБКА Porta SYSTEM ELEGANCE	38
КОРОБКА LEVEL	39

4 **АКСЕССУАРЫ, КОНСТРУКЦИЯ ПОЛОТЕН, РАЗМЕРЫ, ОБРАЗЦЫ ЦВЕТОВ**

Ручки - НОВИНКА	40
Наличники, вентиляция, дополнительные аксессуары	42
Конструкция полотен	43
Монтажные размеры дверей	44
Образцы цветов	46
Характер конструкции дверей PORTA	48
Сопоставление моделей - KONCEPT	50
Сопоставление моделей - INSPIRE, HARMONY, BALANCE	52


Каркасные дверные полотна

5*
ЛЕТ
ГАРАНТИИ

НАДЕЖНАЯ КОНСТРУКЦИЯ



ИННОВАЦИОННЫЕ РЕШЕНИЯ
каркас оклеен по периметру




БЕЗОПАСНОСТЬ
матовое закаленное стекло



НАДЕЖНОЕ ФУНКЦИОНИРОВАНИЕ
3 полушарнирные петли в стандарте



ЗАБОТА О ДЕТАЛЯХ
отсутствие пристекольных уплотнителей (исключение - коллекции E и F)



НАДЕЖНОСТЬ
Каркасная конструкция

ИКОНКИ, КАСАЮЩИЕСЯ КОНСТРУКЦИИ ПОЛОТНА



КАРКАСНАЯ конструкция



Стандартная высота полотна 2030



Доступны размеры (ширина) одностворчатых полотен: мин. "60", макс. "100"



Передвижное полотно



Доступны размеры (ширина) двустворчатых полотен: мин. "120", макс. "220"



Толщина полотна 40 мм

ИКОНКИ, КАСАЮЩИЕСЯ КОРОБКИ



Без четверти



Возможность регулирования дверной коробки



С четвертью



Наличники Доступны в размерах 60 мм и 80 мм

ВЫБИРАЙТЕ
ПРОДУКТЫ
СО ЗНАКОМ
НАИВЫСШЕГО
КАЧЕСТВА



НОВИНКА

Коллекции Porta VERTE Premium - это каркасные изделия исключительного качества, которые, благодаря своей универсальности, подходят к каждому помещению. Дизайн данной коллекции дополняют ручки которые специально подобраны нашими дизайнерами так, чтобы подчеркнуть характер данного продукта.



НОВИНКА PORTA VERTE PREMIUM, ГРУППА А



НОВИНКА PORTA VERTE PREMIUM, ГРУППА В

НОВИНКА



НОВИНКА ручка ELEGANT



НОВИНКА ручка SIMPLE



НОВИНКА PORTA VERTE PREMIUM, ГРУППА С



НОВИНКА PORTA VERTE PREMIUM, ГРУППА D

Porta VERTE PREMIUM, группа А

5*
ЛЕТ
ГАРАНТИИ



Porta VERTE PREMIUM A.4, Покрытие Portasynchro 3D, Пурпурный Дуб



модель А.0



модель А.1



модель А.2



модель А.3



РАМОЧНЫЕ



60 - 100



120 - 200

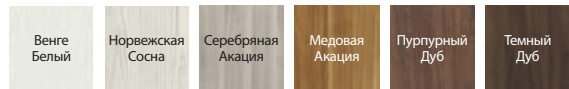


40 мм



ПАЛИТРА ЦВЕТОВ

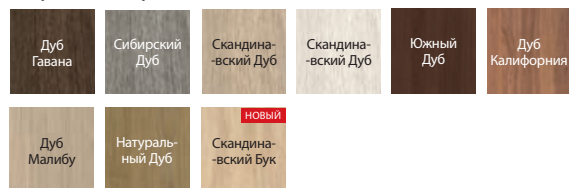
Покрытие Portasynchro 3D ★★★★★☆



Покрытие Premium ★★★★★☆



Покрытие Portaperfect 3D* ★★★★★☆



* Покрытие, имитирующее структуру дерева при прикосновении

ТЕХНИЧЕСКАЯ ИНФОРМАЦИЯ

см. стр 43

Porta VERTE
PREMIUM A



гладкая панель



матовое стекло



модель А.4

Porta VERTE PREMIUM, группа В

5*
ЛЕТ
ГАРАНТИИ



Porta VERTE PREMIUM B.0, Покрытие Portasynchro 3D, Норвежская Сосна



модель B.0



модель B.1



модель B.2



модель B.3



РАМОЧНЫЕ



60 - 100



120 - 200

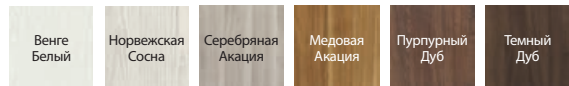


40 мм



ПАЛИТРА ЦВЕТОВ

Покрытие Portasynchro 3D ★★★★★☆




Покрытие Portaperfect 3D* ★★★★★☆



* Покрытие, имитирующее структуру дерева при прикосновении

ТЕХНИЧЕСКАЯ ИНФОРМАЦИЯ

см. стр 43



гладкая панель



матовое стекло

Porta VERTE
PREMIUM B

Porta VERTE PREMIUM, группа С

5*
ЛЕТ
ГАРАНТИИ



Porta VERTE PREMIUM C.0, Покрытие Portaperfect, Скандинавский Дуб



модель C.0



модель C.1



модель C.2



РАМОЧНЫЕ



60 - 100



120 - 200

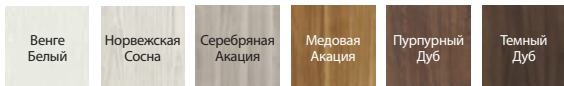


40 мм

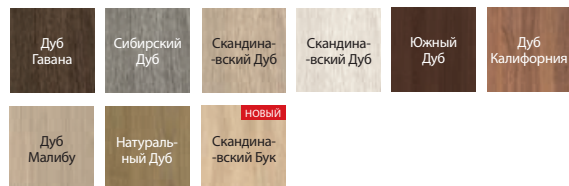


ПАЛИТРА ЦВЕТОВ

Покрытие Portasynchro 3D ★★★★★☆



Покрытие Portaperfect 3D* ★★★★★☆



* Покрытие, имитирующее структуру дерева при прикосновении

ТЕХНИЧЕСКАЯ ИНФОРМАЦИЯ

см. стр 43



гладкая панель



матовое стекло

Porta VERTE PREMIUM C

Porta VERTE PREMIUM, группа D

5*
ЛЕТ
ГАРАНТИИ



Porta VERTE PREMIUM D.8, Покрытие Portaperfect 3D, Сибирский Дуб



модель D.0



модель D.1



модель D.3



модель D.4



РАМОЧНЫЕ



60 - 100



120 - 200

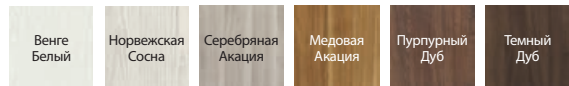


40 мм



ПАЛИТРА ЦВЕТОВ

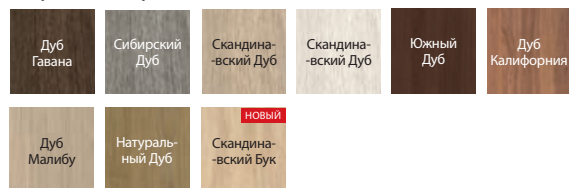
Покрытие Portasynchro 3D ★★★★★☆



Покрытие Premium ★★★★★☆



Покрытие Portaperfect 3D* ★★★★★☆



* Покрытие, имитирующее структуру дерева при прикосновении

ТЕХНИЧЕСКАЯ ИНФОРМАЦИЯ

см. стр 43

Porta VERTE
PREMIUM D



гладкая панель



матовое стекло



модель D.6



модель D.7



модель D.8

Porta VERTE HOME, группа А

5*
ЛЕТ
ГАРАНТИИ



Porta VERTE HOME A.8, Покрытие Portaperfect 3D, Натуральный Дуб



модель А.0



модель А.1



модель А.2



модель А.3



РАМОЧНЫЕ



60 - 100



120 - 200

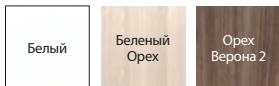


40 мм

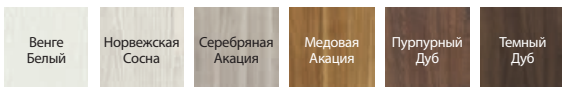


ПАЛИТРА ЦВЕТОВ

Покрытие Portadecor ★★★★★☆



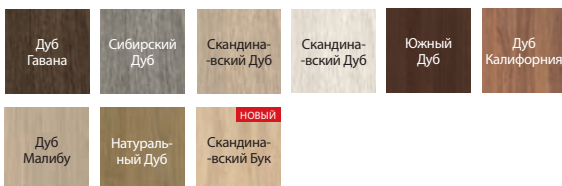
Покрытие Portasynchro 3D ★★★★★☆



Покрытие Premium ★★★★★☆



Покрытие Portaperfect 3D* ★★★★★☆



* Покрытие, имитирующее структуру дерева при прикосновении

ТЕХНИЧЕСКАЯ ИНФОРМАЦИЯ

см. стр 43

Porta VERTE
HOME A



гладкая панель



закаленное матовое стекло



модель А.4



модель А.6



модель А.8

Porta VERTE HOME, группа В

5*
ЛЕТ
ГАРАНТИИ



Porta VERTE HOME B.5, Покрытие Portasynchro 3D, Венге Белый



модель B.0



модель B.1



модель B.2



модель B.3



РАМОЧНЫЕ



60 - 100



120 - 200

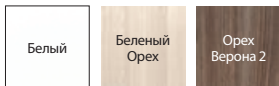


40 мм

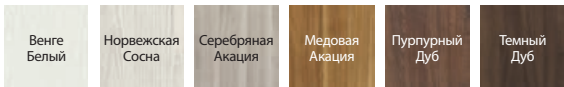


ПАЛИТРА ЦВЕТОВ

Покрытие Portadecor ★★★★★☆



Покрытие Portasynchro 3D ★★★★★☆



Покрытие Premium ★★★★★☆



Покрытие Portaperfect 3D* ★★★★★☆



* Покрытие, имитирующее структуру дерева при прикосновении

ТЕХНИЧЕСКАЯ ИНФОРМАЦИЯ

см. стр 43

Porta VERTE
HOME B



филенка в модели В.0



матовое стекло с прозрачными полосками



модель В.4



модель В.5



модель В.6

Porta VERTE HOME, группа С

5 *
ЛЕТ
ГАРАНТИИ



Porta VERTE HOME C.5, Покрытие Portasynchro 3D, Пурпурный Дуб



модель C.0



модель C.1



модель C.2



модель C.4



РАМОЧНЫЕ



60 - 100



120 - 200

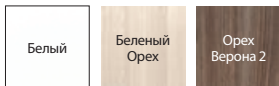


40 мм

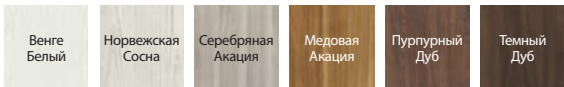


ПАЛИТРА ЦВЕТОВ

Покрытие Portadecor ★★★★★☆



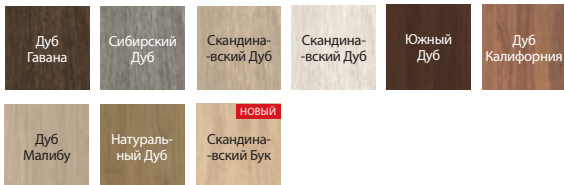
Покрытие Portasynchro 3D ★★★★★☆



Покрытие Premium ★★★★★☆



Покрытие Portaperfect 3D* ★★★★★☆



* Покрытие, имитирующее структуру дерева при прикосновении

ТЕХНИЧЕСКАЯ ИНФОРМАЦИЯ

см. стр 43

Porta VERTE
HOME C



интарсии серебряного цвета



закаленное матовое стекло



модель С.5



модель С.0 интарсии



модель С.5 интарсии

Porta VERTE HOME, группа D

5*
ЛЕТ
ГАРАНТИИ



Porta VERTE HOME D.7, Покрытие Portaperfect 3D, Скандинавский Дуб



модель D.0



модель D.2



модель D.3



модель D.4



РАМОЧНЫЕ



60 - 100



120 - 200

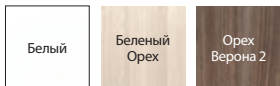


40 мм

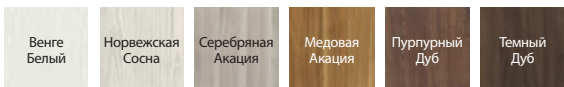


ПАЛИТРА ЦВЕТОВ

Покрытие Portadecor ★★★★★☆



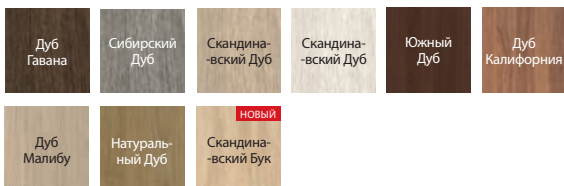
Покрытие Portasynchro 3D ★★★★★☆



Покрытие Premium ★★★★★☆



Покрытие Portaperfect 3D* ★★★★★☆



* Покрытие, имитирующее структуру дерева при прикосновении

ТЕХНИЧЕСКАЯ ИНФОРМАЦИЯ

см. стр 43

Porta VERTE
HOMED



серебряные интарсии



закаленное матовое стекло



модель D.7



модель D.0 интарсии



модель D.7 интарсии

Porta VERTE HOME, группа E, F

5*
ЛЕТ
ГАРАНТИИ



Porta VERTE HOME E.0 i E.0 с таблицей, Покрытие Portasynchro 3D, Норвежская Сосна



модель E.0



модель E.1



модель E.5



модель E.0 с таблицей



РАМОЧНЫЕ



60 - 100



120 - 200

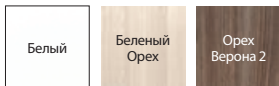


40 мм

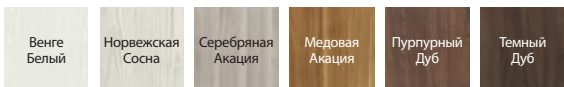


ПАЛИТРА ЦВЕТОВ

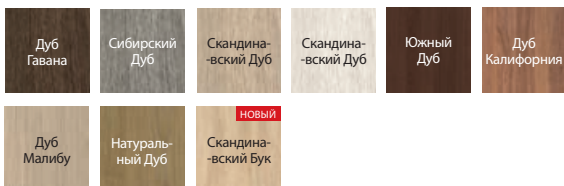
Покрытие Portadecor ★★★★★☆



Покрытие Portasynchro 3D ★★★★★☆



Покрытие Portaperfect 3D* ★★★★★☆



* Покрытие, имитирующее структуру дерева при прикосновении

ТЕХНИЧЕСКАЯ ИНФОРМАЦИЯ

см. стр 43

Porta VERTE
HOME E, F



вариант с черной магнитной таблицей на одну сторону в модели E.0 (доступна только в варианте с четвертью)



остекление в модели E.5



модель F.5

СУПЕР ЦЕНА

НОВЫЙ ЦВЕТ

Porta VERTE HOME, группа G

5 *
ЛЕТ
ГАРАНТИИ



Porta VERTE HOME G.4, Покрытие Portadecor, Белый



модель G.0



модель G.1



модель G.2



модель G.3



РАМОЧНЫЕ



60 - 100



120 - 200

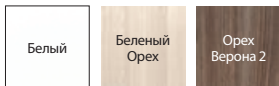


40 мм

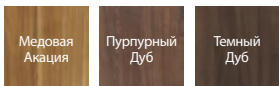
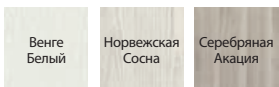


ПАЛИТРА ЦВЕТОВ

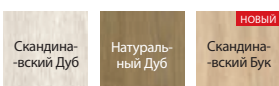
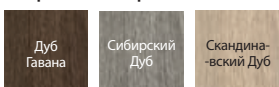
Покрытие Portadecor ★★★★★☆



Покрытие Portasynchro 3D ★★★★★☆



Покрытие Portaperfect 3D* ★★★★★☆



* Покрытие, имитирующее структуру дерева при прикосновении

ТЕХНИЧЕСКАЯ ИНФОРМАЦИЯ

см. стр 43

Porta VERTE
HOME G



серебряные интарсии



остекление в модели G.4



модель G.4



модель G.0 интарсии



модель G.4 интарсии

Porta VERTE HOME, группа L

5*
ЛЕТ
ГАРАНТИИ



Porta VERTE HOME L.4, Покрытие Portasynchro 3D, Медовая Акация



модель L.0



модель L.1



модель L.2



модель L.3



РАМОЧНЫЕ



60 - 100



120 - 200

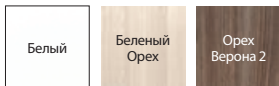


40 мм




ПАЛИТРА ЦВЕТОВ


Покрытие Portadecor ★★★★★☆



Покрытие Portasynchro 3D ★★★★★☆



Покрытие Portaperfect 3D* ★★★★★☆



* Покрытие, имитирующее структуру дерева при прикосновении

ТЕХНИЧЕСКАЯ ИНФОРМАЦИЯ

см. стр 43

Porta VERTE
HOME L



филенка в модели L.0



остекление в модели L.4



модель L.4

Porta VERTE HOME, группа N

5*
ЛЕТ
ГАРАНТИИ



Porta VERTE HOME N.3, Покрытие Portasynchro 3D, Серебряная Акация



модель N.0



модель N.1



модель N.2



модель N.3



РАМОЧНЫЕ



60 - 100



120 - 200

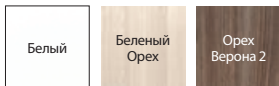


40 мм

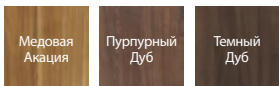
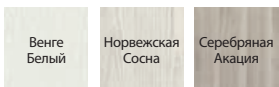


ПАЛИТРА ЦВЕТОВ

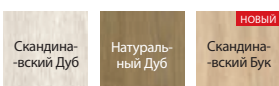
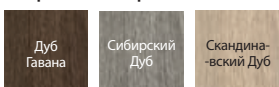
Покрытие Portadecor ★★★★★☆



Покрытие Portasynchro 3D ★★★★★☆




Покрытие Portaperfect 3D* ★★★★★☆




* Покрытие, имитирующее структуру дерева при прикосновении

ТЕХНИЧЕСКАЯ ИНФОРМАЦИЯ

см. стр 43



филенка в модели N.0



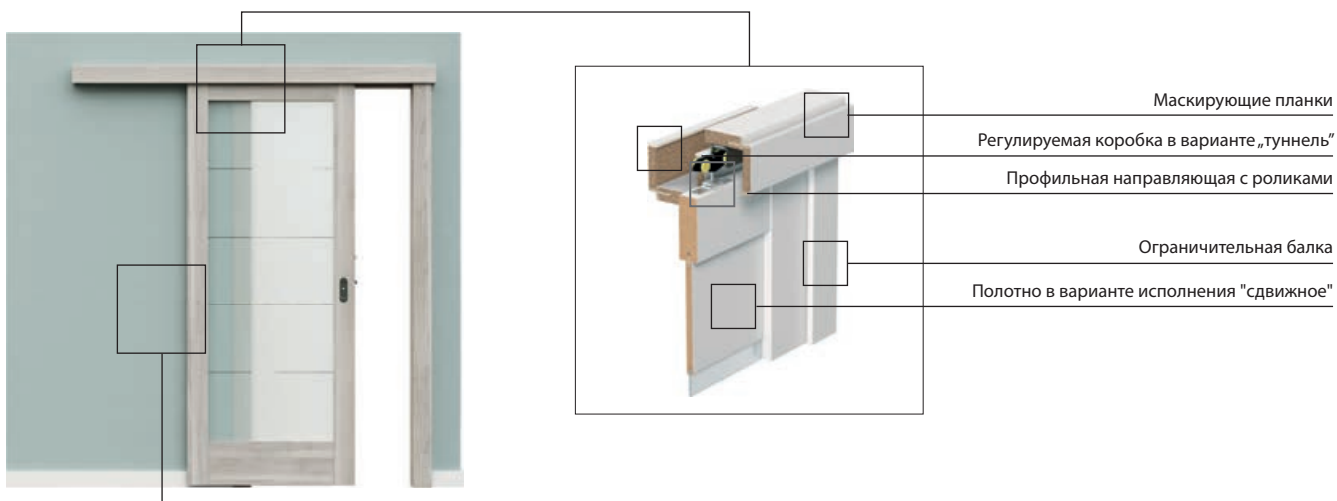
остекление в модели N.3

Раздвижная Система Настенная PORTA



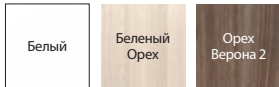
VERTE HOME B.5, Покрытие Portadecor, Белый Орех

СХЕМА КОНСТРУКЦИИ СИСТЕМЫ

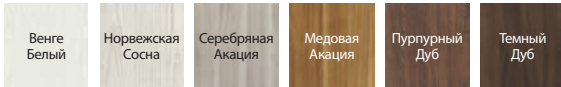


ПАЛИТРА ЦВЕТОВ

Покрытие Portadecor ★★★★★☆



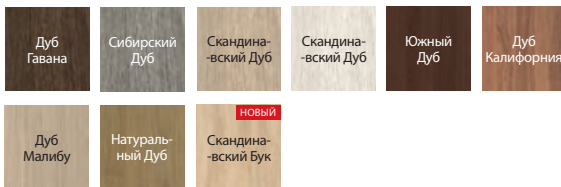
Покрытие Portasynchro 3D ★★★★★☆



Покрытие Premium ★★★★★☆



Покрытие Portaperfect 3D* ★★★★★☆



* Покрытие, имитирующее структуру дерева при прикосновении

РАЗДВИЖНАЯ СИСТЕМА PORTA

Полный комплект передвижных настенных дверей состоит из:

- настенной системы
- полотна в варианте "сдвижное"
- коробки в варианте "туннель", подготовленной под передвижную систему

КОНСТРУКЦИЯ

Настенная раздвижная система состоит из:

- маскирующих планок и отбойного бруса, выполненного из ДСП и МДФ
- профильной направляющей с роликами и декоративной накладкой, закрывающей роликовый механизм
- раздвижная система производится и поставляется в виде комплекта элементов, предназначенных для сборки в месте установки

ОФОРМЛЕНИЕ

- Маскирующие планки и ограничительная балка имеют покрытие, соответствующее палитре цветов из предложения PORTA (Portadecor, Portasynchro 3D, Покрытие Premium, Portaperfect 3D)

ОСНАЩЕНИЕ

- профильная направляющая с роликами
- самоклеющийся щеточный уплотнитель
- элемент, направляющий и стабилизирующий полотно по вертикали, крепящийся к полу
- ответная планка к крючковому замку (вариант при доплате)

РАЗМЕРЫ

- одностворчатые двери: „60“, „70“, „80“, „90“, „100“.

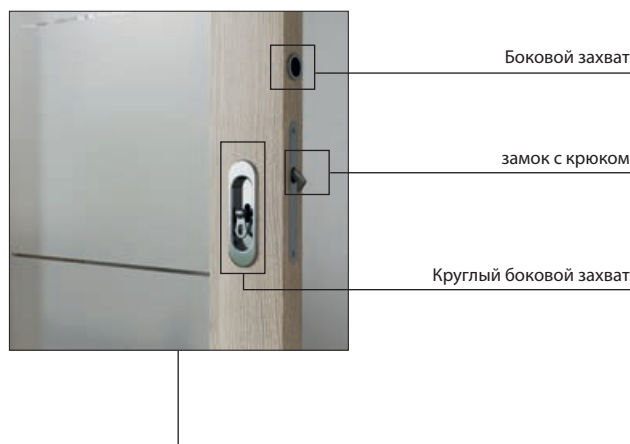
КОРОБКА

- коробка Porta SYSTEM в варианте исполнения "туннель", стр. 37
- размеры см. стр. 45.

ПРИМЕЧАНИЯ

- монтаж раздвижной системы необходимо выполнять в помещениях с завершенной отделкой стен (обои, покраска, плитка и т.д.) и пола (например, паркет)

1 Комплект универсален. Направление движения полотна можно изменить путем привинчивания ограничительной балки с левой или правой стороны туннеля Porta SYSTEM.

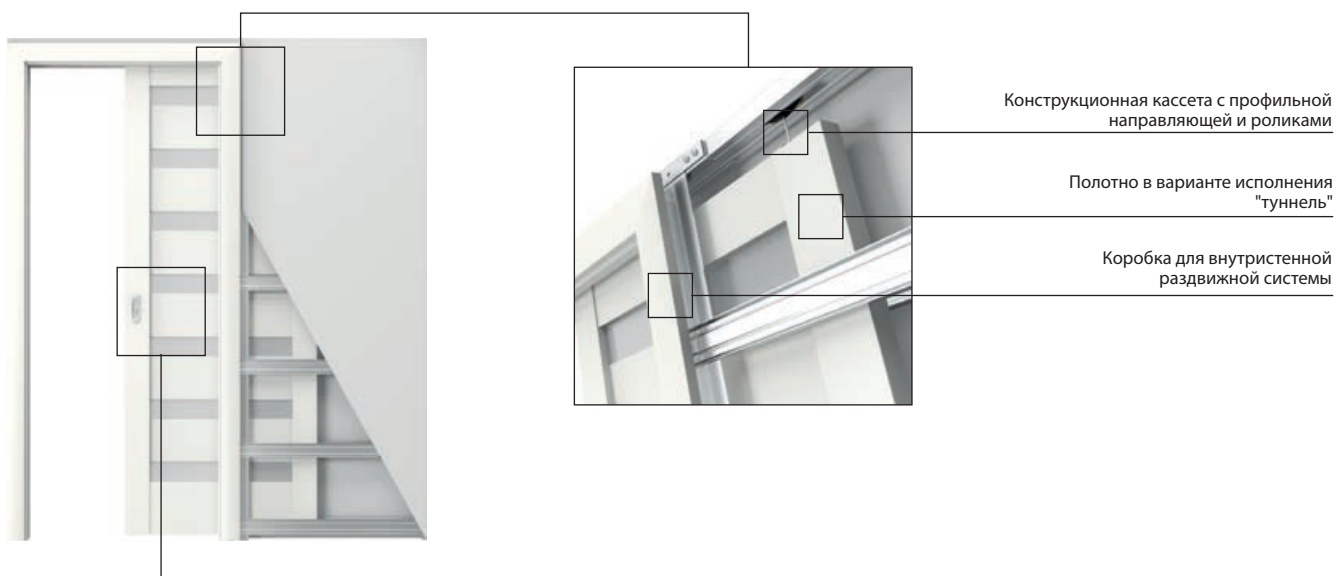


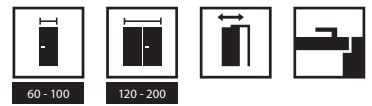
Раздвижная Система Внутристенная КОМПАКТ



Система КОМПАКТ, VERTE HOME D.7, Покрытие Portadecor, Белый

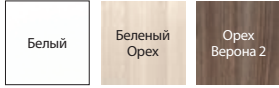
■ СХЕМА КОНСТРУКЦИИ СИСТЕМЫ



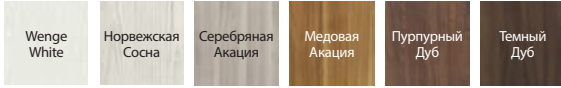


ПАЛИТРА ЦВЕТОВ

Покрытие Portadecor ★★★★★☆



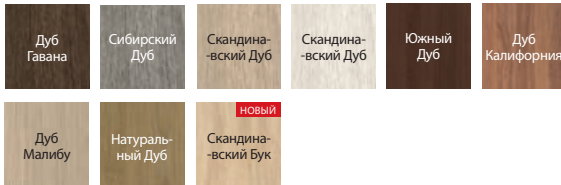
Покрытие Portasynchro 3D ★★★★★☆



Покрытие Premium ★★★★★☆



Покрытие Portaperfect 3D* ★★★★★☆



* Покрытие, имитирующее структуру дерева при прикосновении

ВНУТРИСТЕННАЯ РАЗДВИЖНАЯ СИСТЕМА

Полный комплект передвижных внутристенных дверей состоит из:

- коробки
- конструкционной кассеты
- полотна в варианте "сдвижное"¹

КОНСТРУКЦИЯ

Внутристенная раздвижная система КОМПАКТ состоит из:

- внутристенной конструкционной кассеты с передвижными элементами
- коробки, выполненной из ДСП и МДФ

ОФОРМЛЕНИЕ

- коробка в покрытии, соответствующая палитре цветов из предложения PORTA (Portadecor, Portasynchro 3D, Покрытие Premium, Portaperfect 3D)
- кассета и направляющая выполнены из оцинкованного стального листа; направляющая из алюминия, ролики и стальной монтажный болт

ОСНАЩЕНИЕ

- конструкционная кассета
- профильная направляющая с роликами
- самоклеющийся вдавливаемый щеточный уплотнитель
- элемент, направляющий полотно (крепящийся к полу)
- коробка
- монтажные соединительные элементы
- ответная планка крючкового замка (вариант при доплате)

РАЗМЕРЫ

- одностворчатые: „60“, „70“, „80“, „90“, „100“
- двухстворчатые: „60+60“, „70+70“, „80+80“, „90+90“, „100+100“

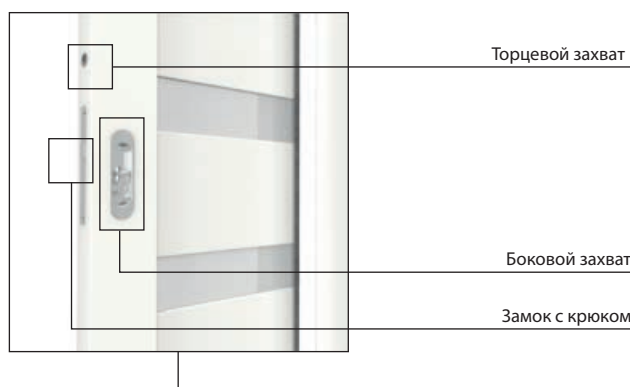
КОРОБКА

- Коробка КОМПАКТ, размеры см. стр 45

ПРИМЕЧАНИЯ


- Систему можно монтировать в гипсокартонную стенку толщиной 125 мм
- Монтаж раздвижной системы необходимо выполнять в помещениях с завершенной отделкой стен (обои, покраска, плитка и т.д.) и пола (например, паркет).
- Раздвижная система производится и поставляется в виде комплекта элементов, предназначенных для сборки в месте установки.
- Комплект универсален. Направление движения полотна можно изменить путем привинчивания ограничительной балки с левой или правой стороны коробки в варианте исполнения "туннель".

¹ Не входит в стоимость.



КОРОБКА MINIMAX

С ЧЕТВЕРТЬЮ



МАСКИРУЮЩИЕ
ПЛАНКИ
ШИРИНА 80 ММ
/ 60 ММ

ПОДСТАВКА

ГАЛТЕЛИ

УПЛОТНИТЕЛЬ



СОЕДИНЕНИЕ
ПРЯМЫХ
НАЛИЧНИКОВ
ПОД УГЛОМ 90°

■ КОНСТРУКЦИЯ КОРОБКИ

Коробка состоит из:

- горизонтальной и двух вертикальных балок (сделанных из МДФ), с соответствующей фурнитурой и аксессуарами,
 - наличников (оснащение при дополнительной оплате)
- Коробка MINIMAX производится и поставляется клиенту в виде набора элементов, предназначенных для монтажа на месте установки.

ОФОРМЛЕНИЕ

- коробка, наличники и галтели в том же покрытии, что и полотно (Portadecor, Super Матовый, Portasynchro 3D, Portaperfect 3D)

ОСНАЩЕНИЕ

- ответная планка
- три полушарнирные петли либо PRIME (см. Доплаты)
- уплотнитель, подобранный в цвет к покрытию коробки
- пластиковая подставка для защиты нижнего края коробки от влаги
- монтажные соединительные элементы

ДОПОЛНИТЕЛЬНЫЕ РЕШЕНИЯ

- коробка к двустворчатым дверям - оснащена 6 петлями, без ответной планки замка

РАЗМЕРЫ

- одностворчатые: „60“, „70“, „80“, „90“, „100“
- двустворчатые: любая комбинация вышеперечисленных параметров
- подготовлена к установке в стене толщиной минимум 100 мм

ГАЛТЕЛИ

- параметры: 2 x 12 мм, длина: 2150 мм

МАСКИРУЮЩИЕ ПЛАНКИ

- ширина наличников - 60 мм или 80 мм
- острые края
- подрезаны под углом 90°
- размеры: „90“, „100“, „100+100“, „110+110“
- доступные варианты: комплект на одну сторону или одинарные вертикальные наличники

ПРИМЕЧАНИЯ

- Монтаж коробки необходимо выполнять в помещениях с завершенной отделкой стен (обои, покраска, плитка и т.д.) и пола (например, паркет).

КОРОБКА Porta SYSTEM

С ЧЕТВЕРТЬЮ



ПОКРЫТИЕ,
ЗАЩИЩАЮЩЕЕ
ОТ ВЛАГИ

УГЛОВОЙ
НАЛИЧНИК
ШИРИНОЙ

МОНТАЖНЫЕ
СОЕДИНЯЮЩИЕ
ЭЛЕМЕНТЫ

УПЛОТНИТЕЛЬ



СОЕДИНИТЕЛЬНОЕ
ПЕРО

ДОПОЛНИТЕЛЬНАЯ
БАЛКА
КОРОБКИ



РЕГУЛИРУЮЩАЯ
ПАНЕЛЬ

КОНСТРУКЦИЯ КОРОБКИ

Коробка состоит из:

- главных балок: горизонтальной и двух вертикальных балок, изготовленных из древеснопоходного материала и оснащенных необходимой фурнитурой и аксессуарами
 - наличников шириной 60 мм или 80 мм
- Коробка Porta SYSTEM производится и поставляется клиенту в виде набора элементов, предназначенных для монтажа на месте установки.

ОФОРМЛЕНИЕ

- коробка и наличники в том же покрытии, что и полотно (Portadecor, Portasynchro 3D, Покрытие Premium, Portaperfect 3D)

ОСНАЩЕНИЕ

- ответная планка замка
- три полушарнирные петли standard или петли PRIME (см. Доплаты)
- уплотнитель, подобранный в цвет покрытия коробки
- монтажные соединительные элементы

ДОПОЛНИТЕЛЬНЫЕ РЕШЕНИЯ

- коробка в варианте "туннель" - для применения в качестве обрамления проема стены, где не предусмотрена установка полотна либо в качестве элемента раздвижной системы; без уплотнителя, ответной планки, петель
- складная коробка - предназначена для больших диапазонов стены (максимально 588 мм); состоит из стандартной коробки и дополнительной расширительной балки с соединительным пером
- регулирующая панель - решение, которое позволяет расширить стандартную коробку (максимально на 460 мм) при помощи дополнительной панели из МДФ; регулирующие панели шириной 80 и 60 мм
- коробка в двухстворчатых дверях - оснащена 6 петлями, без ответной планки замка.

РАЗМЕРЫ

- в одиннадцати диапазонах толщины стены, от 75 мм до 300 мм
- одностворчатые: „60“, „70“, „80“, „90“, „100“
- двухстворчатые: любая комбинация вышеперечисленных параметров

ПРИМЕЧАНИЯ

- монтаж коробки необходимо выполнять в помещениях с завершенной отделкой стен (обои, покраска, плитка и т.д.) и пола (например, паркет)
- в варианте "усиление под автопроводчик" необходимо применить 3 петли

ДИАПАЗОН ТОЛЩИНЫ СТЕНЫ

A	75 ÷ 95
B,C	95 ÷ 115 120 ÷ 140
D,E	140 ÷ 160 160 ÷ 180
F, G, H	180 ÷ 200 200 ÷ 220 220 ÷ 240
I, J, K	240 ÷ 260 260 ÷ 280 280 ÷ 300

КОРОБКИ

КОРОБКА Porta SYSTEM ELEGANCE

БЕЗ ЧЕТВЕРТИ



КОНСТРУКЦИЯ КОРОБКИ

Коробка состоит из:

- главных балок: горизонтальной и двух вертикальных балок, изготовленных из древеснопоходного материала и оснащенных необходимой фурнитурой и аксессуарами,
 - наличников 80 мм
- Коробка Porta SYSTEM ELEGANCE производится и поставляется в виде комплекта элементов, предназначенных для сборки в месте установки.

ОФОРМЛЕНИЕ

- коробка и наличники в том же покрытии, что и полотно (Portadecor, Portasynchro 3D, Покрытие Premium, Portaperfect 3D)

ОСНАЩЕНИЕ

- ответная планка замка
- две регулируемые петли 3D
- уплотнитель, подобранный к цвету покрытия коробки
- монтажные соединительные элементы

ДОПОЛНИТЕЛЬНЫЕ РЕШЕНИЯ

- коробка к двустворчатым дверям - оснащена 4 петлями, без ответной планки замка

РАЗМЕРЫ

- в десяти диапазонах толщины стены, от 95 мм до 300 мм
- одностворчатые: „60“, „70“, „80“, „90“, „100“
- двустворчатые: любая комбинация вышеперечисленных параметров

ПРИМЕЧАНИЯ

- монтаж коробки необходимо выполнять в помещениях с завершенной отделкой стен (обои, покраска, плитка и т.д.) и пола (например, паркет)
- при варианте "усиление под автопроводчик" необходимо применить 3 петли

ДИАПАЗОН ТОЛЩИНЫ СТЕНЫ

B,C	95 ÷ 115 120 ÷ 140
D,E	140 ÷ 160 160 ÷ 180
F, G, H	180 ÷ 200 200 ÷ 220 220 ÷ 240
I, J, K	240 ÷ 260 260 ÷ 280 280 ÷ 300

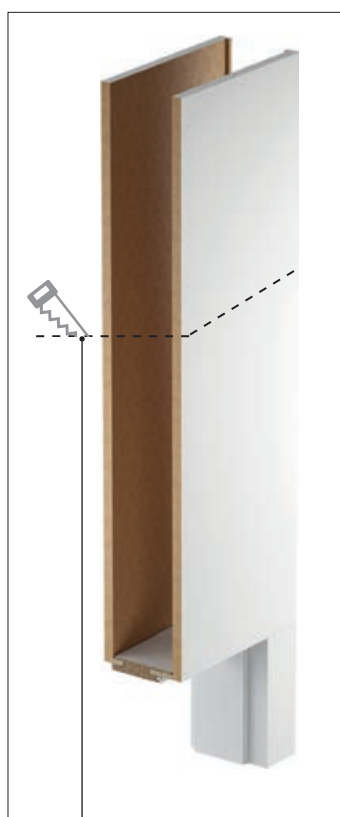
КОРОБКА Porta LEVEL

БЕЗ ЧЕТВЕРТИ



УПЛОТНИТЕЛЬ

МАСКИРУЮЩИЕ
ПЛАНКИ
ШИРИНОЙ
80 ММ



ВОЗМОЖНОСТЬ
САМОСТОЯТЕЛЬНОГО
УКОРАЧИВАНИЯ ДО
НУЖНОЙ ВЫСОТЫ

КОНСТРУКЦИЯ КОРОБКИ

Коробка состоит из:

- главных балок: горизонтальной (верхняя балка с соединяющими панель перьями) и двух вертикальных балок, изготовленных из древеснопоходного материала и оснащенных необходимой фурнитурой и аксессуарами,
 - наличников 80 мм
 - 2-х горизонтальных панелей (заказываются отдельной позицией)
- Коробка LEVEL производится и поставляется в виде комплекта элементов, предназначенных для сборки в месте установки

ОФОРМЛЕНИЕ

- коробка и наличники в том же покрытии, что и полотно (Portadecor, Portasynchro 3D, Покрытие Premium, Portaperfect 3D)

ОСНАЩЕНИЕ

- ответная планка замка
- две регулируемые петли 3D
- уплотнитель, подобранный к цвету покрытия коробки
- монтажные соединительные элементы

ДОПОЛНИТЕЛЬНЫЕ РЕШЕНИЯ

- коробка к двустворчатым дверям - оснащена 4 петлями, без ответной планки замка

РАЗМЕРЫ

- одностворчатые: „60“, „70“, „80“, „90“, „100“
- в десяти диапазонах толщины стены, от 95 мм до 300 мм

ПРИМЕЧАНИЯ

- монтаж коробки необходимо выполнять в помещениях с завершенной отделкой стен (обои, покраска, плитка и т.д.) и пола (например, паркет).

ДИАПАЗОН ТОЛЩИНЫ СТЕНЫ

B, C	95 ÷ 115 120 ÷ 140
D, E	140 ÷ 160 160 ÷ 180
F, G, H	180 ÷ 200 200 ÷ 220 220 ÷ 240
I, J, K	240 ÷ 260 260 ÷ 280 280 ÷ 300



OFFICE

ДВЕРНАЯ МЕТАЛЛИЧЕСКАЯ РУЧКА С РОЗЕТКОЙ

обыкновенная, на вкладыш-патент, с блокировкой WC



серебряный

серебряный
матовый

золотой *

золотой *
матовый

* цвет доступен на заказ



CARO

ДВЕРНАЯ МЕТАЛЛИЧЕСКАЯ РУЧКА С РОЗЕТКОЙ

обыкновенная, на вкладыш-патент, с блокировкой WC



серебряный

серебряный
матовый

золотой *

золотой *
матовый

* цвет доступен на заказ



ACCENT

ДВЕРНАЯ МЕТАЛЛИЧЕСКАЯ РУЧКА С РОЗЕТКОЙ

обыкновенная, на вкладыш-патент, с блокировкой WC



серебряный

серебряный
матовый

золотой *

золотой *
матовый

* цвет доступен на заказ



MODERN

ДВЕРНАЯ МЕТАЛЛИЧЕСКАЯ РУЧКА С РОЗЕТКОЙ

обыкновенная, на вкладыш-патент, с блокировкой WC



серебряный

серебряный
матовый

золотой *

золотой *
матовый

* цвет доступен на заказ

Аксессуары


РУЧКИ



■ NEXT

ДВЕРНАЯ МЕТАЛЛИЧЕСКАЯ РУЧКА С РОЗЕТКОЙ

обыкновенная, на вкладыш-патент, с блокировкой WC



серебряный серебряный матовый золотой * золотой * матовый

* цвет доступен на заказ



■ ELEGANT

НОВИНКА

ДВЕРНАЯ МЕТАЛЛИЧЕСКАЯ РУЧКА С РОЗЕТКОЙ SLIM 6 MM

обыкновенная, на вкладыш-патент, с блокировкой WC



серебряный белый черный

РЕКОМЕНДУЕМ!

Тонкая розетка 6 мм - это современная форма и класс сам по себе.



■ SIMPLE

НОВИНКА

ДВЕРНАЯ МЕТАЛЛИЧЕСКАЯ РУЧКА С РОЗЕТКОЙ SLIM 6 MM

обыкновенная, на вкладыш-патент, с блокировкой WC



серебряный белый черный

РЕКОМЕНДУЕМ!


Тонкая розетка 6 мм - это современная форма и класс сам по себе.



■ ROYAL

ДВЕРНАЯ РУЧКА (72) МЕТАЛЛИЧЕСКАЯ

обыкновенная, на вкладыш-патент, с блокировкой WC



серебряный античный
(эффект чистения щёткой) золотой

Дополнительные аксессуары

■ МАСКИРУЮЩИЕ ПЛАНКИ



ПРЯМОУГОЛЬНЫЕ
НАЛИЧНИКИ

ГАЛТЕЛИ
(2,15 М X 12 ММ X 22 ММ)

■ ВЕНТИЛЯЦИОННЫЕ ОТДУШИНЫ

ВЕНТИЛЯЦИОННЫЕ
ВТУЛКИ I РЯД
(РАЗНЫЕ ЦВЕТА)



ВЕНТИЛЯЦИОННЫЕ ВТУЛКИ
II РЯДА (РАЗНЫЕ ЦВЕТА)



ВЕНТИЛЯЦИОННЫЙ
ПОДРЕЗ



■ ДОПОЛНИТЕЛЬНОЕ ОСНАЩЕНИЕ



КРЮЧКОВОЙ ЗАМОК С
БОКОВЫМИ ЗАХВАТАМИ ДЛЯ
ПЕРЕДВИЖНЫХ ДВЕРЕЙ
(ДВЕРЕЙ-КУПЕ):
Доступен в цветах:
золотой, золотой матовый,
серебряный, серебряный
матовый



ЗАХВАТЫ БОКОВЫЕ ДЛЯ
ПЕРЕДВИЖНЫХ ДВЕРЕЙ
(ДВЕРЕЙ-КУПЕ).
Доступны в цветах:
золотой, золотой матовый, серебряный,
серебряный матовый



РУЧКИ-ЗАХВАТЫ КРУГЛОГО СЕЧЕНИЯ ДЛЯ
ПЕРЕДВИЖНЫХ ДВЕРЕЙ (ДВЕРЕЙ-КУПЕ)
золотой, серебряный

■ ПЕТЛИ



ПОЛУШАРНИРНЫЕ
ПЕТЛИ PRIME
золотой, золотой матовый,
серебряный, серебряный
матовый




ПЕТЛИ STANDARD
серебряный



ПЕТЛИ 3D
часть от полотна и
коробки золотой, серебряный,
серебряный матовый

Конструкция полотен

PORTA VERTE PREMIUM A - D



КОНСТРУКЦИЯ ПОЛОТНА

Рамочно-филенчатые полотна в варианте с четвертью или без четверти, с матовым стеклом 6 мм либо филенкой толщиной 6 мм, вертикальные рамки 40 мм, горизонтальные 35 мм.

Рамки и филенки выполнены из МДФ. Рамки оклеены по периметру, верхний торец вертикальной рамки запечатан методом Touchwood.

Модели выполнены в варианте без пристекольных уплотнителей.

ОСНАЩЕНИЕ

- замок доступен в вариантах: под обычный ключ, с блокировкой WC, под вкладыш-патент либо без отверстия под ключ
- 3 полушарнирные петли standard либо PRIME (см. Доплаты)
- закаленное матовое стекло
- подготовка к укорачиванию, максимально 60 мм
- круглый захват (для передвижных дверей)

РАЗМЕРЫ

- одностворчатые „60“, „70“, „80“, „90“, „100“
- двухстворчатые: любая комбинация вышеперечисленных параметров

КОРОБКА

Рекомендованные коробки с четвертью:

- Porta SYSTEM
- MINIMAX

Рекомендованные коробки без четверти:

- Porta SYSTEM ELEGANCE
- LEVEL

ПРИМЕЧАНИЯ

- двухстворчатые полотна недоступны с магнитным замком
- в двухстворчатых дверях без четверти необходимо заказывать активное и пассивное полотна

PORTA VERTE HOME A - N



КОНСТРУКЦИЯ ПОЛОТНА

Рамочно-филенчатые полотна в варианте с четвертью или без четверти. Рамки и филенки выполнены из МДФ. В зависимости от модели матовое закаленное стекло толщиной 4 мм. Рамки оклеены по периметру, верхний торец вертикальной рамки запечатан методом Touchwood.

Модели выполнены в варианте без пристекольных уплотнителей (исключение - группа продуктов E и F).

ОСНАЩЕНИЕ

- замок доступен в вариантах: под обычный ключ, с блокировкой WC, под вкладыш-патент либо без отверстия под ключ
- 3 полушарнирные петли standard либо PRIME (см. Доплаты)
- закаленное матовое стекло
- подготовка к укорачиванию¹

РАЗМЕРЫ

- одностворчатые „60“², „70“, „80“, „90“, „100“³
- двухстворчатые: любая комбинация вышеперечисленных параметров

КОРОБКА

Рекомендованные коробки с четвертью:

- Porta SYSTEM
- MINIMAX

Рекомендованные коробки без четверти:

- Porta SYSTEM ELEGANCE
- LEVEL

ПРИМЕЧАНИЯ

- двухстворчатые полотна недоступны с магнитным замком
- в двухстворчатых дверях без четверти необходимо заказывать активное и пассивное полотна

¹ Максимально 30 мм.

² Модели из группы F недоступны для заказа в размере "60".

³ Модели из группы F недоступны для заказа в размере "100".

ДОПЛАТЫ

Porta VERTE PREMIUM

- размер „100“
- вентиляционные отдушины либо подрез
- петли PRIME (касается специальных коробок) - **промоакция без доплаты**
- замок PRIME с блестящим фронтом (серебряный либо золотой) - **промоакция без доплаты**
- магнитный замок
- крючковой замок с боковыми захватами (раздвижные двери)
- захват боковой для передвижных дверей
- ручка с накладкой

стр. 40

ДОПЛАТЫ

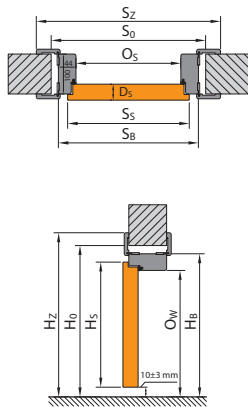
Porta VERTE HOME

- размер „100“
- вентиляционные отдушины либо подрез
- петли PRIME (касается специальных коробок)
- замок PRIME с блестящим фронтом (серебряный либо золотой)
- магнитный замок
- крючковой замок с боковыми захватами (раздвижные двери)
- захват боковой для передвижных дверей
- захват круглого сечения для передвижных дверей
- ручка с накладкой

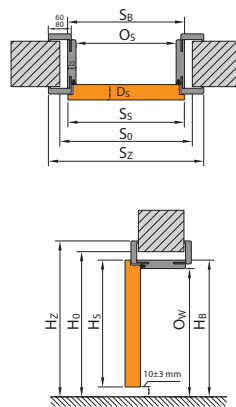
стр. 40

Монтажные размеры дверей

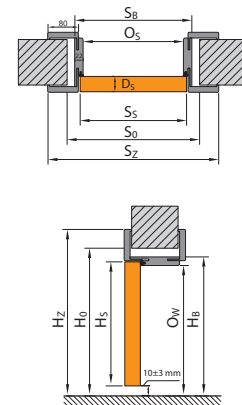
ДВЕРНАЯ КОРОБКА MINIMAX



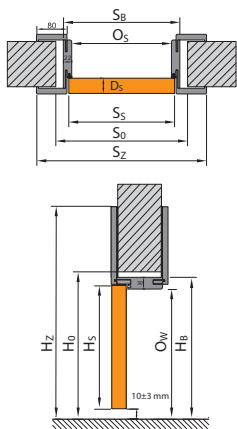
ДВЕРНАЯ КОРОБКА PORTA SYSTEM



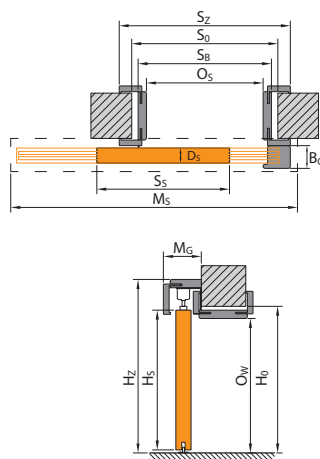
ДВЕРНАЯ КОРОБКА PORTA SYSTEM ELEGANCE



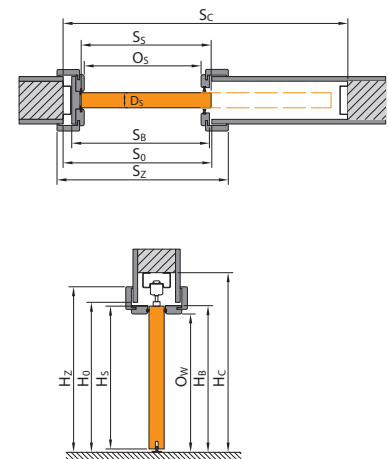
ДВЕРНАЯ КОРОБКА LEVEL



РАЗДВИЖНАЯ СИСТЕМА PORTA



РАЗДВИЖНАЯ СИСТЕМА КОМПАКТ



УСЛОВНЫЕ ОБОЗНАЧЕНИЯ К РАЗМЕРАМ

S_s	ширина дверного полотна с четвертью	H_b	высота коробки без наличников
H_s	высота дверного полотна с четвертью	S_z	общая ширина коробки, с наличниками
D_s	толщина дверного полотна	H_z	общая высота коробки, с наличниками
S_0	ширина проема стены, подготовленного для установки коробки	M_s	ширина маскирующего элемента раздвижной системы
H_0	высота проема стены, подготовленного для установки коробки, от уровня готового пола (от уровня „0“)	M_G	толщина маскирующего элемента раздвижной системы
O_s	ширина светового проема коробки (в случае дверей Alfa, Beta, размер уменьшается на толщину установленных в коробке полотен)	B_G	толщина отбойной балки раздвижной системы
O_w	высота светового проема коробки (измеряемая от уровня готового пола (от уровня „0“))	T_{sw}	допустимый допуск отклонения ширины/высоты проёма в стене
S_b	ширина коробки, без наличников	S_c	ширина проёма в стене под застройку кассеты
		H_c	высота проема в стене под застройку кассеты (от уровня готового пола)

Обратите внимание на наличники 60/80 мм в таблицах размеров (S_z).

Монтажные размеры дверей

МЕЖКОМНАТНЫЕ ДВЕРИ

ТИП ДВЕРНОЙ КОРОБКИ	РАЗМЕР	S _s	H _s	D _s	S _o	H _o	O _s	O _w	S _b	H _b	S _z (6)	S _z (8)	H _z	T _{sw}
КОРОБКА MINIMAX	60	644	2030	40	710	2075	602	2016	690	2060	800	-	2115	+20 / +10
	70	744			810		702		790		900	-		
	80	844			910		802		890		1000	-		
	90	944			1010		902		990		1100	-		
	100	1044			1110		1002		1090		1200	-		
КОРОБКА Porta SYSTEM	60	644	2030	40	680	2060	602	2016	646	2038	746	786	наличник (6) / (8) 2088 / 2108	+20 / +10
	70	744			780		702		746		886			
	80	844			880		802		846		986			
	90	944			980		902		946		1086			
	100	1044			1080		1002		1046		1186			
КОРОБКА Porta SYSTEM ELEGANCE / LEVEL	60	618	2017	40	680	2060 / 2070	602	2016	646	2038 / 2046	-	786	2108 / верхняя панель (20) / (100) 2228/3028	+20 / +10
	70	718			780		702		746		886			
	80	818			880		802		846		986			
	90	918			980		902		946		1086			
	100	1018			1080		1002		1046		1186			

ПЕРЕДВИЖНЫЕ, СДВИЖНЫЕ

	РАЗМЕР	S _s	H _s	D _s	S _o	H _o	O _s	O _w	H _z	M _s (6)/(8)	M _c	B _c	T _{sw}
Раздвижная система PORTA	60	644	2030	40	680	2060	602	2016	2119	1413	103	60	+20 / +10
	70	744			780		702			1613			
	80	844			880		802			1813			
	90	944			980		902			2013			
	100	1044			1080		1002			2213			

	РАЗМЕР	S _s	H _s	D _s	S _o *	H _o *	O _s	O _w	S _b	H _b	S _z (6)	S _z (8)	H _z (6)/(8)	S _c	H _c	T _{sw}
Раздвижная система КОМПАКТ – одно полотно	60	644	2030	40	670	2065	609	2018	664	2040	753	793	2090 / 2110	1355	2128	+10 / +5
	70	744			770		709		764		853	893		1555		
	80	844			870		809		864		953	993		1755		
	90	944			970		909		964		1053	1093		1955		
	100	1044			1070		1009		1064		1153	1193		2155		
Раздвижная система КОМПАКТ – два полотна	60 x 60	644	2030	40	1290	2065	1234	2018	1278	2040	1378	1418	2090 / 2110	2613	2128	+10 / +5
	70 x 70	744			1490		1434		1478		1578	1618		3013		
	80 x 80	844			1690		1634		1678		1778	1818		3413		
	90 x 90	944			1890		1834		1878		1978	2018		3813		
	100 x 100	1044			2090		2034		2078		2178	2218		4213		

* Для раздвижной системы КОМПАКТ размеры S_o и H_o обозначают размер проёма в металлической кассете для установки дверной коробки.

ПРЕЖДЕ, ЧЕМ КУПИТЬ ДВЕРИ, НЕОБХОДИМО ОПРЕДЕЛИТЬ СТОРОНУ ОТКРЫВАНИЯ



ОДНОСТВОРЧАТЫЕ ДВЕРИ
ЛЕВОЕ ПОЛОТНО



ОДНОСТВОРЧАТЫЕ ДВЕРИ
ПРАВОЕ ПОЛОТНО



ДВУСТВОРЧАТЫЕ ДВЕРИ

ПАССИВНОЕ ПОЛОТНО

АКТИВНОЕ ПОЛОТНО

КАК РАССЧИТАТЬ ЦЕНУ ДВЕРИ?



Палитра цветов



ECONOMIC



STANDARD



STANDARD PLUS



PREMIUM




PROFESSIONAL





EXTREME

Покрытие Portadecor ★★★★★



Покрытие Portasynchro 3D ★★★★★



Палитра цветов



ECONOMIC



STANDARD



STANDARD PLUS



PREMIUM




PROFESSIONAL




EXTREME

Покрытие Portaperfect 3D ★★★★★☆



Дуб Гавана PDD




Сибирский Дуб PDY



Классический Дуб PDL




Скандинавский Дуб PDN




Дуб Гавана PDH



Дуб Калифорния PDK



Дуб Малибу PDM



Натуральный Дуб PDA



НОВЫЙ

Скандинавский Бук PUA

* Покрытие, имитирующее структуру дерева при прикосновении

Покрытие Premium ★★★★★☆☆



НОВЫЙ

Белый (RAL 9003) UBI



РАМОЧНЫЕ

■ коллекция Porta BALANCE



модели D.0, D.3,
Венге Белый

■ коллекция Porta KONCEPT



модель А.9,
Натуральный Дуб

■ коллекция Porta HARMONY




модель В.0,
Сибирский Дуб



5^{*}
ЛЕТ
ГАРАНТИИ

ОСТАЛЬНЫЕ КОЛЛЕКЦИИ КАРКАСНЫХ ДВЕРЕЙ PORTA

БОЛЬШЕ
РЕШЕНИЙ
ИЗ КОЛЛЕКЦИЙ
ВЫ НАЙДЕТЕ
В НОВОМ
КАТАЛОГЕ
PORTA



КАРКАСНЫЕ
ДВЕРИ

коллекция Porta КОНЦЕПТ

■ Группа А



модель А.0



модель А.1



модель А.2



модель А.3



модель А.4

■ Группа С и В



модель С.1



модель С.2



модель С.3



модель С.4



модель С.5

■ Группа Н и К



модель Н.0



модель Н.1



модель Н.2



модель Н.4



модель К.0



РАМОЧНЫЕ



60 - 100



120 - 200



40 мм



модель А.7



модель А.8



модель А.9

ДЕТАЛЬ



закаленное матовое стекло



модель С.6



модель В.0



модель В.1

ДЕТАЛЬ



гладкая панель



модель К.1



модель К.2



модель К.3


ДЕТАЛЬ



закаленное матовое стекло

коллекции Porta INSPIRE, HARMONY,

Porta INSPIRE



модель A.0



модель A.1



модель B.0



модель B.1



модель B.3

Porta HARMONY



модель A.0



модель A.1



модель B.0



модель B.1



модель B.2

Porta BALANCE



модель A.0



модель A.2



модель B.0



модель B.1



модель C.0

BALANCE



РАМОЧНЫЕ



60 - 100



120 - 200



40 мм



модель C.0



модель C.2



модель C.4

ДЕТАЛЬ



элегантная филленка



модель B.3



модель C.0



модель C.1

ДЕТАЛЬ



профилированная панель



модель C.5



модель D.0



модель D.3

ДЕТАЛЬ



профилированная панель

5^{*}
ЛЕТ
ГАРАНТИИ

5 ЛЕТ*

ГАРАНТИИ НА ВСЕ ПРОДУКТЫ

3 ГОДА

НА ПОЛОТНА И КОРОБКИ

+ ДОПОЛНИТЕЛЬНО

2 ГОДА

С ИСПОЛЬЗОВАНИЕМ МОНТАЖА
АВТОРИЗИРОВАННЫХ ГРУПП

ЕСЛИ ВЫ ИЩЕТЕ:

- ДВЕРИ ВЫСОКОГО КАЧЕСТВА
- НОВАТОРСКИЙ ДИЗАЙН
- ИЗДЕЛИЯ, ОБЛАДАЮЩИЕ СЕРТИФИКАТАМИ
- И ТЕХНИЧЕСКИМИ СВИДЕТЕЛЬСТВАМИ
- ПРОВЕРЕННЫЕ ИНВЕСТИЦИОННЫЕ РЕШЕНИЯ
- РАЗВИТУЮ СЕТЬ ДИСТРИБЬЮЦИИ В ПОЛЬШЕ И В ЕВРОПЕ
- ПРОФЕССИОНАЛЬНЫЙ ПОСЛЕПРОДАЖНЫЙ СЕРВИС



* ПОДРОБНЫЕ ПРАВИЛА ПРОГРАММЫ
ДОСТУПНЫ ПРИ ПЕРЕХОДЕ ПО ССЫЛКЕ:
<https://www.porta.com.pl/dm/warranty.pdf>

**ВСЕ ЭТО ВЫ НАЙДЕТЕ
В ПРЕДЛОЖЕНИИ PORTA ДВЕРИ**

НАРУЖНЫЕ ДВЕРЕВЯННЫЕ ДВЕРИ
гарантия 3 года (с монтажом АМГ)

ООО PORTA KMI POLAND, КОМАНДИТНОЕ ТОВАРИЩЕСТВО

Szkolna 54, 84-239 Bolszewo, Poland

S.C. PORTA KMI România S.R.L.

Zona Industrială Arad Nord – Vest,
Strada III, Nr. 11, 310491 Arad
www.portadoors.ro



- Фабрики PORTA
- Дилерская сеть PORTA



DÉSIGN

Коллекция Porta VERTE HOME G.4,
покрытие Portadecor, Белый, стр. 26